
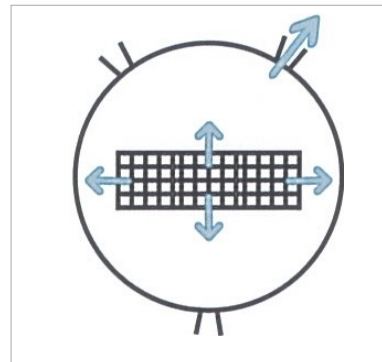




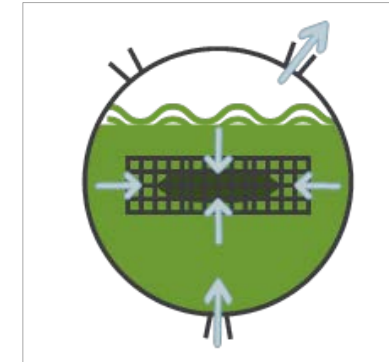
Het proces om het hout en de platen te impregneren met Burnblock®



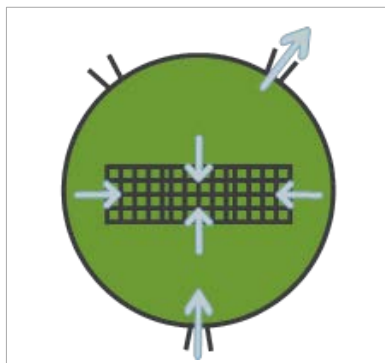
Het hout of de platen worden in de autoclaaf geplaatst.



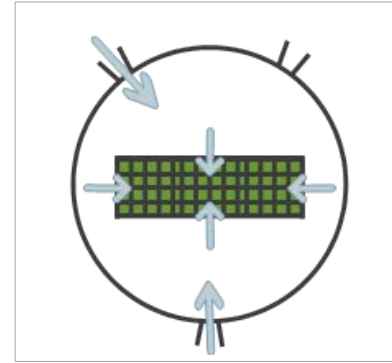
Het hout ondergaat een voorvacuüm waardoor de cellen opengaan.



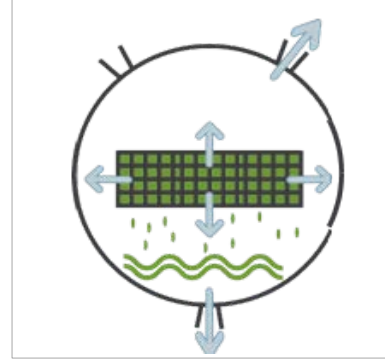
De autoclaaf wordt gevuld met de brandvertragende vloeistof.



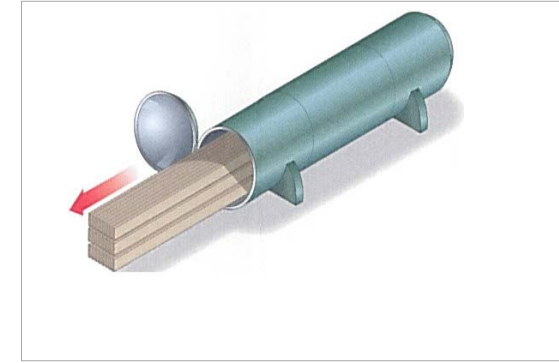
Onder zeer hoge druk wordt het houtproduct geïmpregneerd met de vloeistof.



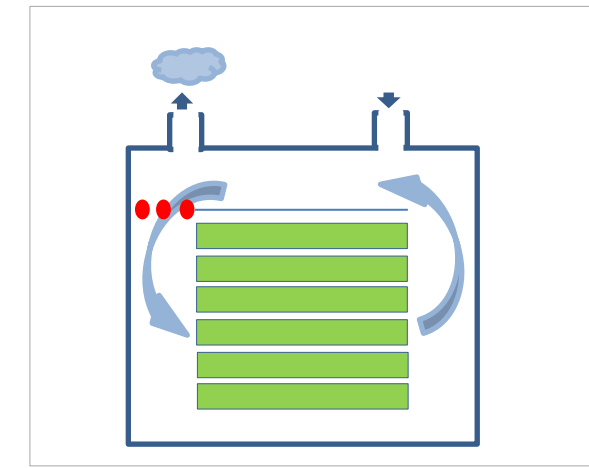
Burnblock® bevindt zich nu in het hout/platen.



Het hout ondergaat een navacuüm waardoor overtollig vocht wordt verwijderd.



Het hout wordt gedroogd tot het gewenste vochtgehalte is bereikt. Als het proces is voltooid, bekomen we een product van de hoogste kwaliteit dat zowel binnen als buiten kan toegepast worden.



Contacteer ons voor meer informatie: bb@lemahieu.be